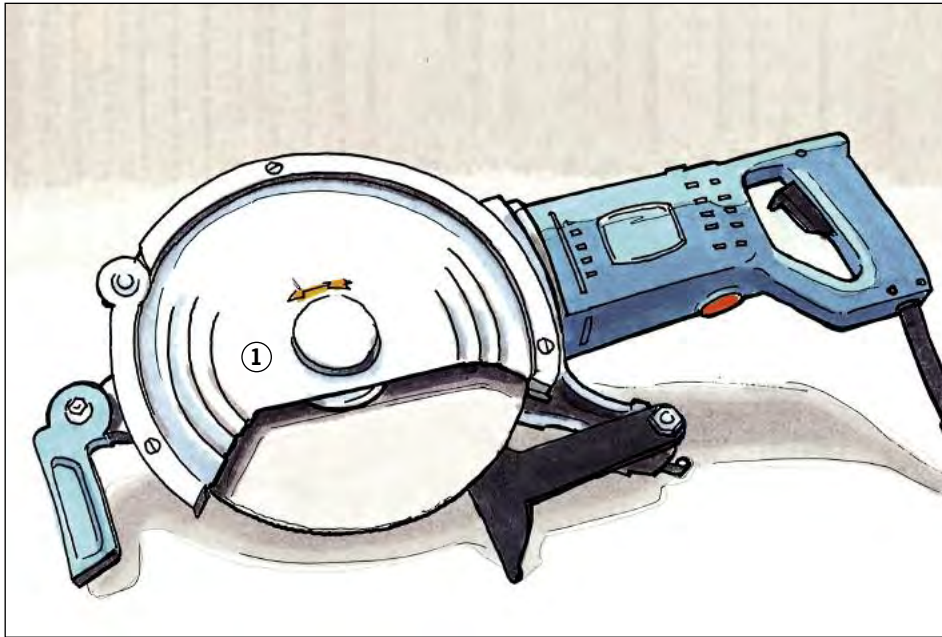


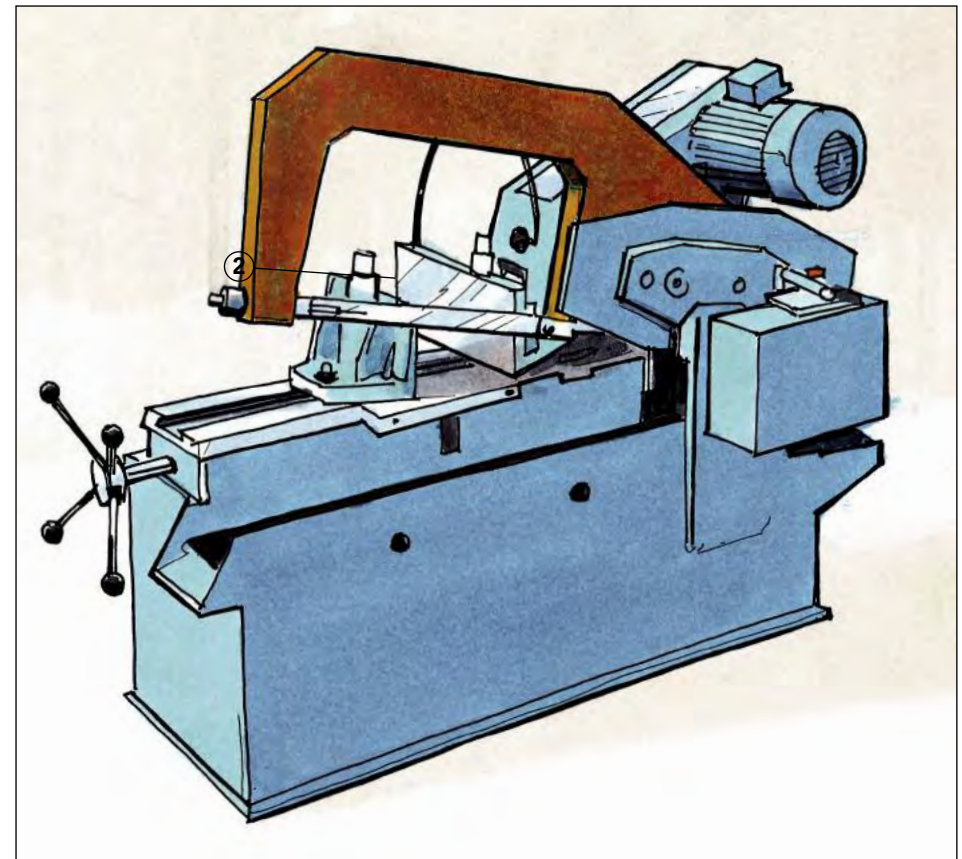

Metallsägen



B 15



- Sägeblätter bis auf den zum Sägen benötigten Teil verkleiden ①.
- Zu sägende Teile fest einspannen ②.
- Lange Werkstücke unterstützen.
- Nicht am laufenden Sägeblatt vorbeigreifen.
- Beschädigte Sägeblätter sofort auswechseln.
- Niemals Handschuhe tragen.
- Handfeger zur Spänebeseitigung benutzen.
- Keine weichen Materialien (z. B. ausgeglühte Kupferrohre) sägen.
- Beim Sägen in Augenhöhe und über dem Kopf Schutzbrille benutzen.
- Hand-Maschinensäge nur nach völligem Stillstand ablegen. ➔



Vorsorgeuntersuchungen

- Arbeitsmedizinische Vorsorgeuntersuchungen nach Ergebnis der Gefährdungsbeurteilung veranlassen (Pflichtuntersuchungen) oder anbieten (Angebotsuntersuchungen). Hierzu Beratung durch den Betriebsarzt.

- Hautkontakt mit Kühlschmierstoffen vermeiden. Schutzbrillen oder Gesichtsschutz, wenn die Kleidung benetzt werden kann, auch Schutzschürzen benutzen. Hautschutzmittel verwenden.
- Nicht mehr verwendungsfähige Kühlschmierstoffe in Behältern sammeln, kennzeichnen und fachgerecht als Sonderabfall entsorgen.

Hinweise bei der Verwendung von Kühlschmierstoffen

- Zum Kühlen möglichst Wasser oder nichtwassermischbare Kühlschmierstoffe, z. B. Bohr- oder Schneidöle, verwenden.
- Bei der Verwendung von wassergemischten Kühlschmierstoffen, z. B. Emulsionen, Nitritgehalt und pH-Wert mindestens wöchentlich überprüfen.

Weitere Informationen:

Betriebsicherheitsverordnung
BGR 500 „Betreiben von Arbeitsmitteln“
BGR 143 „Tätigkeiten mit Kühlschmierstoffen“
Verordnung zur Arbeitsmedizinischen Vorsorge
BGI A4 „Arbeitsmedizinische Vorsorge“
BGR 194 „Benutzung von Gehörschutz“
Präventionsleitlinie Gehörschutz