

Unbemannte Luftfahrtsysteme – UAS



Gefährdungen

- Schnittverletzungen bei Kontakt mit drehenden Rotorblättern.
- Verletzungsgefahr bei Berührung mit UAS.
- Gefährdung unbeteiligter Dritter und Infrastruktur durch UAS.
- Gefährdung oder Kollision mit bemanntem Luftfahrzeug.
- Brand- und Explosionsgefahr bei Lagerung und Handhabung von beschädigten Lithium-Akkus.

Allgemeines

- UAS-Einteilung beachten:
 - offene Kategorie mit Unterkategorien A1, A2 und A3:
 - UAS < 25 kg,
 - nicht über Menschenansammlungen,
 - < 120 m über Erdoberfläche,
 - innerhalb der Sichtweite (VLOS),
 - keine gefährlichen Güter oder Abwurf von Material,
 - spezielle Kategorie:
 - Bedingungen der offenen Kategorie werden nicht eingehalten;
 - UAS > 25 kg oder ohne Klassen-Identifizierungskennzeichen,

- zulassungspflichtige Kategorie:
 - über Menschenansammlungen,
 - Transport von gefährlichen Gütern,
 - Transport von Menschen.
- Fernpilot muss Betriebsregeln einhalten.
- Betreiber muss bei zuständiger Luftfahrtbehörde (LBA) registriert sein ab einer Abflugmasse > 250 g oder mit Kamera.
- Fernpilot muss adäquat qualifiziert sein:
 - A1/A3: Online-Kurs & Online-Prüfung (Theorie),
 - A2: Nachweis A1/A3, praktisches Selbststudium und Theorieprüfung,
- In A1: Inspektion des Einsatzgebietes vor dem Flug:
 - aktuelle Situation vor Ort (Straßen, Wege, Fußgänger),
 - Sicherung des Einsatzortes,
- In A2: min. 30 m horizontaler Sicherheitsabstand zu unbeteiligten Personen, im Langsamflugmodus 5 m,
- In A3: horizontaler Abstand zu unbeteiligten Personen min. 30 m unter Beachtung der 1:1-Regel (horizontaler Abstand größer der Flughöhe), zusätzlich Abstand zu Wohn-, Gewerbe-, Industrie- oder Erholungsgebieten 150 m.






Erlaubnis und Genehmigungen

- Betrieb in der offenen Kategorie ist grundsätzlich erlaubnisfrei, in der speziellen Kategorie nur mit Betriebsgenehmigung, Betriebserklärung oder Betreiberzeugnis für Leicht-UAS (LUC).
- Geographische Zonen beachten.

Geographische Zonen

- seitlicher Abstand von
 - 1,5 km von der Begrenzung von Flugplätzen,
 - 1 km von der Begrenzung von Flughäfen sowie innerhalb einer seitlichen Entfernung von weniger als 1 km aller in An- und Abflugrichtungen um jeweils 5 km verlängerten Bahnmittellinien,
 - 100 m von der Begrenzung von Industrieanlagen, Justizvollzugsanstalten, Einrichtungen des Maßregelvollzugs, militärischen Anlagen, Anlagen der zentralen Energieerzeugung und Energieverteilung sowie Einrichtungen gem. Schutzstufe 4 der BiostoffV,
 - 100 m von Grundstücken der Verfassungsorgane des Bundes, der Länder, oberster und oberer Bundes- oder Landesbehörden, diplomatischer und konsularischer Vertretungen sowie internationaler Organisationen, Liegenschaften von Polizei und anderen Sicherheitsbehörden,
 - 100 m von Bundesfernstraßen, -wasserstraßen, Bahnanlagen,
 - 100 m von der Begrenzung von Krankenhäusern,
 - 100 m von Unfallorten und Einsatzorten sowie über mobilen Einrichtungen und Truppen der Streitkräfte.
- nicht ohne Zustimmung über Wohngrundstücken oder Flughöhe > 100 m und nicht zwischen 22:00 Uhr und 6:00 Uhr Ortszeit.
- nicht über Freibädern, Badestränden und ähnlichen Einrichtungen.
- nicht in Kontrollzonen ohne Flugverkehrskontrollfreigabe, Beschränkungsgebieten.

Übersicht offene Betriebskategorie

Unter-kategorie	UAS-Klasse	Betriebsbereich max. 120 m AGL	Qualifikation
A1 nahe Menschen	 < 250 g	Überflug unbeteiligter Personen, aber kein Überflug von Menschenansammlungen	Betriebsanleitung
	 < 80 J oder 900 g	kein Überflug unbeteiligter Personen, kein Überflug von Menschenansammlungen	Betriebsanleitung Online-Training (LBA) & Online-Prüfung (LBA)
A2 sichere Distanz zu Menschen	 < 4 kg	30 m / 5 m Sicherheitsabstand zu unbeteiligten Personen	Betriebsanleitung Prüfung (PSTF) und praktisches Selbststudium
A3 weit von Menschen entfernt	 < 25 kg	Betrieb in einem Gebiet in der man keine Personen erwartet und sicherer Abstand min. 150 m zu Wohn-, Gewerbe-, Industrie- oder Erholungsgebieten	Betriebsanleitung Online-Training (LBA) & Online-Prüfung (LBA)
	 < 25 kg		

Flugvorbereitung und Flugdurchführung

- Unfälle mit schwer verletzten oder getöteten Personen oder bemannten Luftfahrzeugen müssen an die BFU gemeldet werden.
- Unbeteiligte Personen über UAS-Betrieb informieren.
- Privatsphäre anderer beachten.
- Haftpflichtversicherung und Kompetenznachweis(e) mitführen.
- Luftrechtliche Änderungen beachten (NOTAM und NFL).
- Wetterbedingungen beachten hinsichtlich Temperatur, Niederschlag, Wind, Turbulenz, Gewitter.
- Umgebung stetig auf Hindernisse und Personen prüfen.
- Genehmigungspflicht prüfen.
- Start- und Landeplatz absperren (mindesten 5 m x 5 m).
- Notlandeplätze vorher festlegen.
- Notfallszenario festlegen.
- Brandschutzequipment sowie Erste-Hilfe-Ausrüstung mitführen.
- Akkus nicht überladen oder tiefentladen, nur mit ausreichender Ladung lagern.
- Akkus nicht in der Nähe von brennbaren Stoffen oder im Bereich von Fluchtwegen aufladen.
- Auf ergonomische Gestaltung der Bedienelemente achten.
- Flugbuch und Bordbuch führen mit Wartungsaufzeichnungen.
- Notverfahren kennen
- Notlandung bei Motorausfall, schnelles Handeln,

- Sicherheitslandung bei rechtzeitigem Erkennen schwieriger Situation, Kollisionsgefahr,
- Return to Home (RTH) führt UAS automatisch aus, passenden Modus wählen, bei kritischem Batteriestand, Verlust der Funkverbindung, Probleme der Bodenstation, Sichtverlust.
- Bei Absturz lautstark warnen.

Schutzmaßnahmen

- Betriebsanleitung des Herstellers beachten.
- Nur UAS mit CE-Kennzeichnung verwenden.
- Einsatzspezifische persönliche Schutzausrüstung benutzen (z. B. Sonnenbrille, Warnweste).
- Sicherheitsausrüstung verwenden, z. B.
 - Checklisten,
 - Geofencing,
 - Kollisionsvermeidungssystem,
 - Kapselung der Rotoren,
 - Fallschirm.

Zusätzliche Hinweise für UAS Fernpiloten

- Luftraum ständig überwachen, Kollisionen mit anderen unbemannten und bemannten Luftfahrzeugen vermeiden.
- Betrieb bei Risiko sofort beenden.
- Prinzip der sog. Good Airman-ship: Risiken erkennen und minimieren.
- Maximale Flughöhe beachten.

- Bei Gebäuden insbesondere auf der windabgewandten Seite können Turbulenzen und Wirbelungen entstehen.
- Mit Ungenauigkeiten bei der GNSS Positionsbestimmung in der Nähe von Gebäuden, Metallbauten und größeren Hindernissen rechnen.
- Nach der Landung Fluggerät und Steuerung gegen unbeabsichtigtes Starten sichern.
- Bei Fehlermeldung sofort landen, da kein sicherer Flugbetrieb mehr möglich ist.
- Ausweichpflicht (auch bei Vögeln) beachten.
- Bei langen Einsätzen und Konzentrationsphasen regelmäßig Pausen einlegen bzw. Fernpilot wechseln.
- Abfrage Geozonen und Lufträume (Droniq App), NOTAMS (www.dfs-ais.de), Wetter (www.flugwetter.de) aus zuverlässigen Quellen.

Beschäftigungsbeschränkungen

- Jugendliche unter 16 Jahren dürfen keine UAS steuern außer C0 UAS in Kategorie A1.
- Nicht fliegen bei Krankheit, Medikamenteneinnahmen, Stress, Alkoholkonsum, Müdigkeit, extremen Gefühlssituationen.

Weitere Informationen:

Betriebsicherheitsverordnung
Luftverkehrs-Ordnung
Durchführungsverordnung (EU) über die Vorschriften und Verfahren für den Betrieb unbemannter Luftfahrzeuge